


# MOTORI CON POTENZA FINO AD 850 W

SERIE SLGS - Non reversibili  
WATT: 480 / CONSUMO: 870 NI/1'

Scheda modello  
**SLGS5S**



1. Albero cilindrico a chiave
2. Zona di presa
3. Ingresso aria
4. Scarico aria

## Scheda tecnica

Rotazione sinistra - Modello	SLGS5S
Rotazione sinistra - Codice	8721198
Velocità giri/1' - a vuoto	450
Velocità giri/1' - Potenza max	230
Coppia Nm - Potenza max	20,8
Coppia Nm - Minima di spunto	40,5

## Caratteristiche di forma

Normale condizione di fornitura:  
albero cilindrico, e corpo come nelle foto.

A richiesta:

Albero

- filettato - indicazione /AF (escluso rotazione sinistra - soggetto a verifica per reversibili)

- conico - indicazione /AC

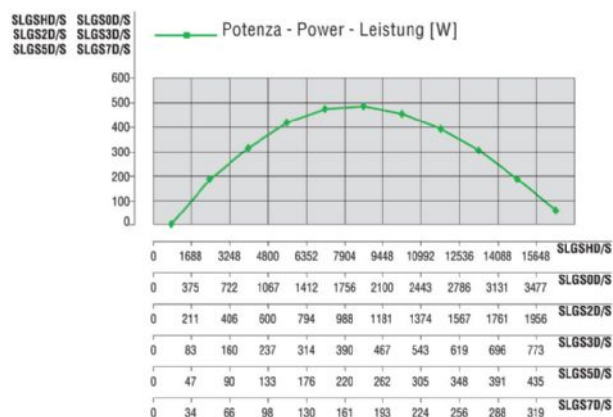
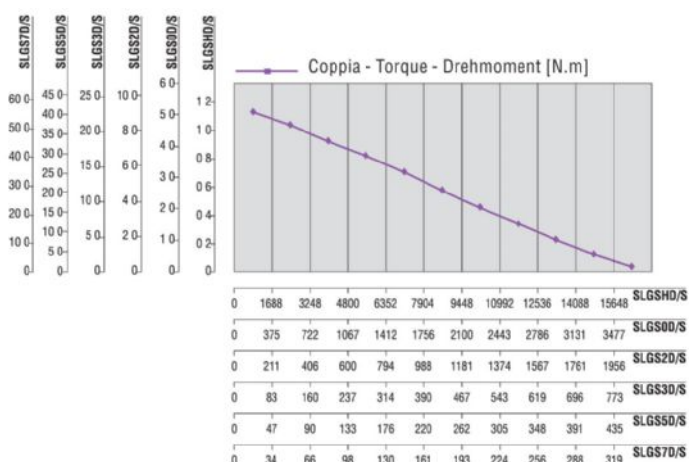
- con pinza - indicazione /AP

Corpo

- con flangia attacco a losanga

- con albero di uscita a 90°

## Curve Caratteristiche



## MOTORI CON POTENZA FINO AD 850 W

SERIE SLGS - Non reversibili  
WATT: 480 / CONSUMO: 870 NI/1'

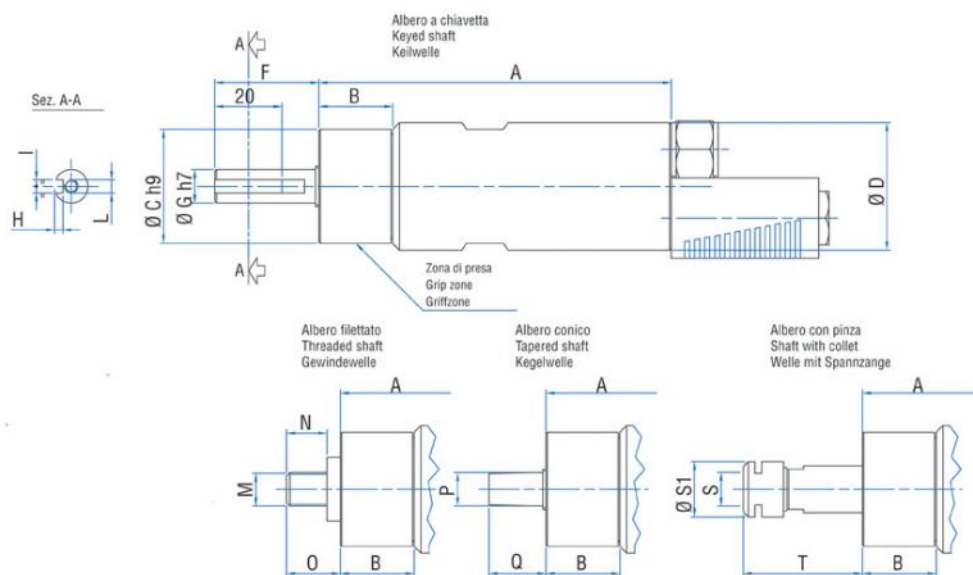
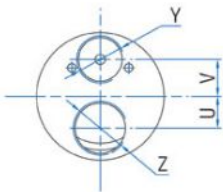
Scheda modello  
**SLGS5S**

### Carichi radiali e assiali ammissibili

Modello	Codice	Fr (N)	Fa (N)	Co (N)
SLGS5S	8721198	1000	1850	3750

### Dimensioni d'ingombro

Serie SLGS Non reversibili  
Series Non-reversible  
Serie Nicht umsteuerbar



Modello	Codice	A	B	C	D	F	G	H	I	L	M	N	O	P	Q	S
SLGS5S	8721198	168,5	51,5	40	42	36	13	3	5	M5	1/2"x20UNF	16	20,5	B12	21	ER16