


MOTORI CON POTENZA OLTRE 1000 W

SERIE NK - Non reversibili

WATT: 3100 / CONSUMO: 2800 NI/1"

Scheda modello
NK70S



1. Albero cilindrico a chiave
2. Ingrassatore
3. Ingresso aria
4. Scarico aria

Scheda tecnica

| | |
|--------------------------------|---------|
| Rotazione sinistra - Modello | NK70S |
| Rotazione sinistra - Codice | 8721260 |
| Velocità giri/1' - a vuoto | 65 |
| Velocità giri/1' - Potenza max | 50 |
| Coppia Nm - Potenza max | 600 |
| Coppia Nm - Minima di spunto | 1450 |

Caratteristiche di forma

Normale condizione di fornitura:
albero cilindrico, e corpo come nelle foto.

A richiesta:

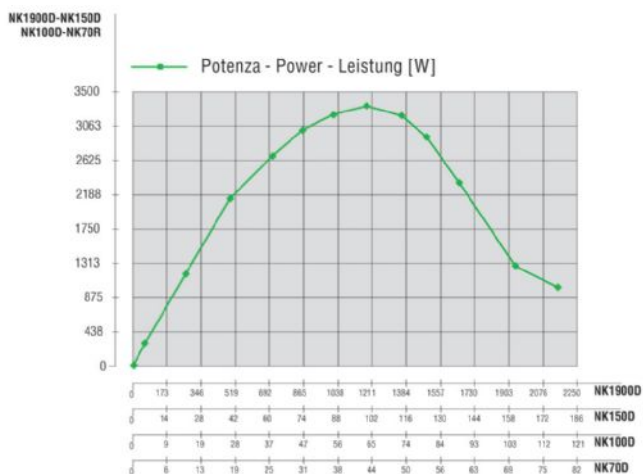
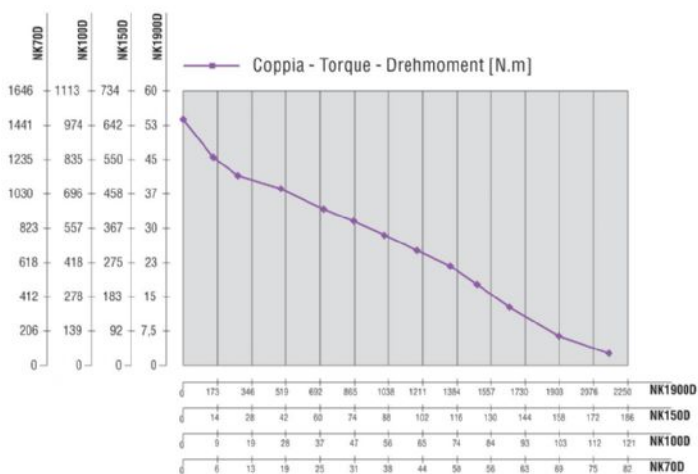
Albero

- filettato - indicazione /AF (escluso rotazione sinistra - soggetto a verifica per reversibili)

- conico - indicazione /AC

- con pinza - indicazione /AP

Curve Caratteristiche



MOTORI CON POTENZA OLTRE 1000 W

SERIE NK - Non reversibili

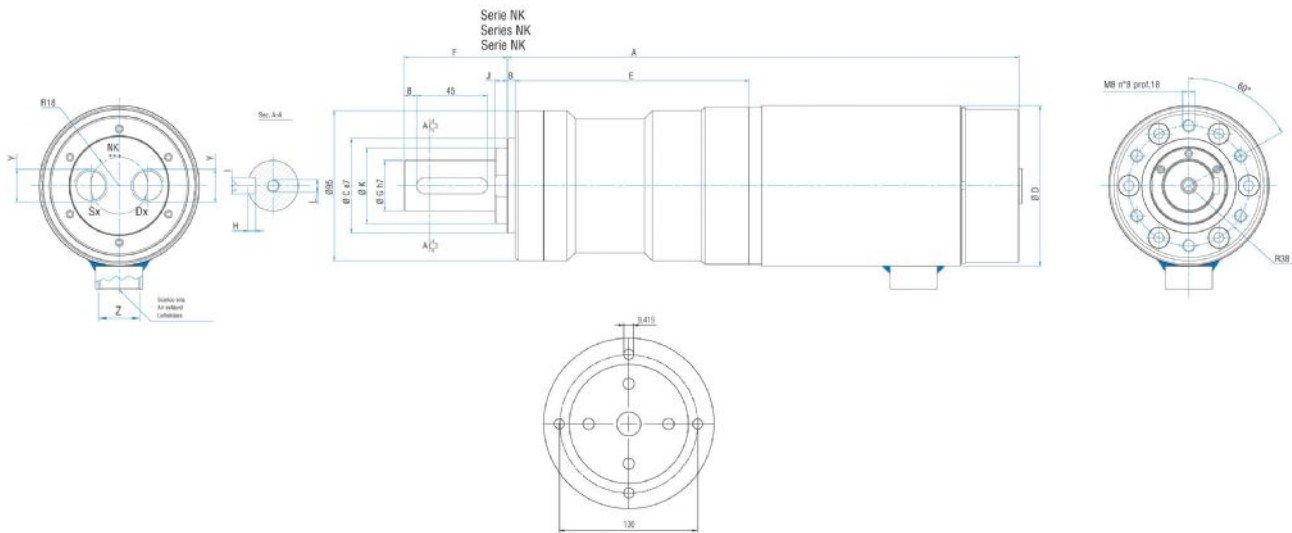
WATT: 3100 / CONSUMO: 2800 NI/1"

Scheda modello
NK70S

Carichi radiali e assiali ammissibili

| Modello | Codice | Fr (N) | Fa (N) | Co (N) |
|---------|---------|--------|--------|--------|
| NK70S | 8721260 | 11000 | 8000 | 54000 |

Dimensioni d'ingombro



Flange disponibili per alcuni modelli.
Flanges available for some models.
Flansche erhältlich für einige Modelle.

| Modello | Codice | A | B | C | D | E | F | G | H | I | J | K | L | Y | Z |
|---------|---------|-------|---|----|-------|-------|------|----|---|----|-----|----|----|------|------|
| NK70S | 8721260 | 331,8 | 5 | 60 | 101,6 | 148,3 | 65,5 | 32 | 5 | 10 | 7,5 | 48 | M8 | 1/2" | 3/4" |