


## MOTEURS AVEC PUISSANCE JUSQU'À 850 W

SERIE SLGS - Non réversibles

WATT: 480 / CONSOMMATION: 870 NI/1'

Fiche technique  
**SLGS0D**



1. Arbre cylindrique avec rainure de clavette
2. Zone de prise
3. Entrée d'air
4. Echappement d'air

### Fiche technique

Rotation droite - Modèle	SLGS0D
Rotation droite - Code	8711195
Vitesse tours/min - à vide	3600
Vitesse tours/min - Puissance max	1800
Couple Nm - Puissance max	2,6
Couple Nm - Mini de démarrage	5,1

### Caractéristiques du formulaire

Condition normale de livraison:  
arbre cylindrique et corps comme dans l'image.

Sur demande:

Arbre

- fileté - indication /AF (exclut la rotation à gauche - soumis à vérification pour réversibles)

- conique - indication /AC

- avec pinces - indication /AP

Corps

- avec bride de fixation à losange

- avec arbre de sortie à 90°

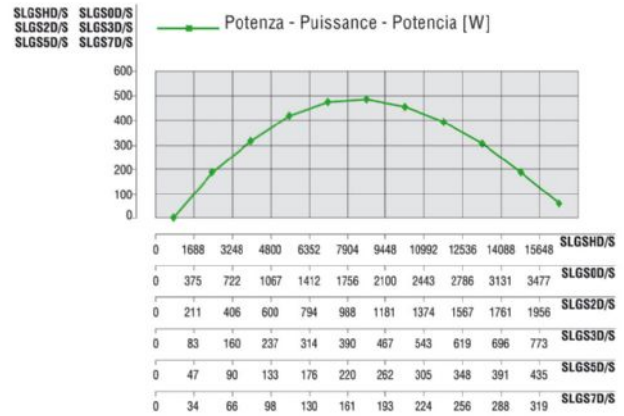
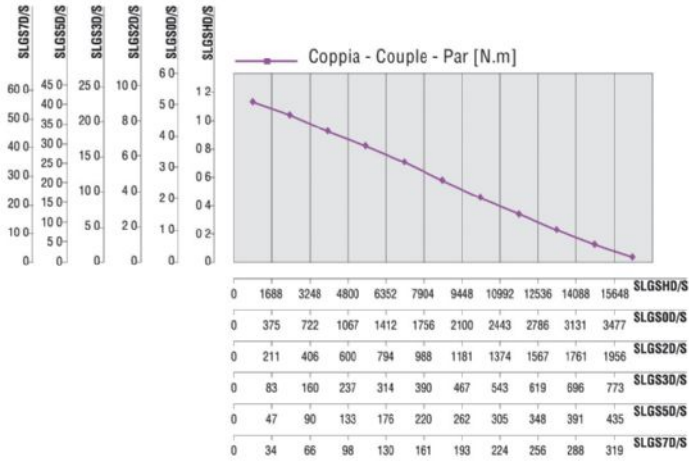
# MOTEURS AVEC PUISSANCE JUSQU'À 850 W

Fiche technique  
**SLGS0D**

SERIE SLGS - Non réversibles

WATT: 480 / CONSOMMATION: 870 NI/1'

Courbes caractéristiques



## Charges radiales et axiales admissibles

Modèle	Code	Fr (N)	Fa (N)	Co (N)
SLGS0D	8711195	1000	1850	3750

## Dimensions hors tout

# MOTEURS AVEC PUISSANCE JUSQU'À 850

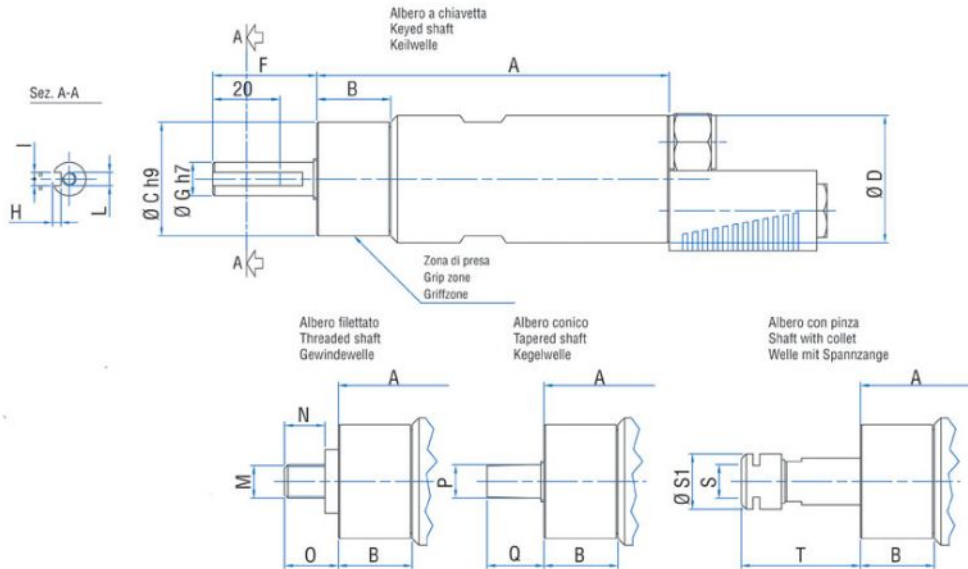
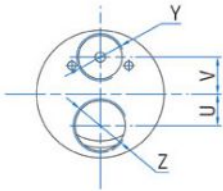
W

SERIE SLGS - Non réversibles

WATT: 480 / CONSOMMATION: 870 NI/1'

Fiche technique  
**SLGS0D**

Serie Non reversibili  
Series SLGS Non-reversible  
Serie Nicht umsteuerbar



Modèle	Code	A	B	C	D	F	G	H	I	L	M	N	O	P	Q	S
SLGS0D	8711195	143,5	26,5	40	42	36	13	3	5	M5	1/2"x20UNF	16	20,5	B12	21	ER16