

MOTEURS AVEC PUISSANCE JUSQU'À 850 W

SERIE P - Réversibles

WATT: 570 / CONSOMMATION: 830 NI/1'

Données relevées avec une pression de 6 bars - Diamètre minimum du tuyau d'alimentation 10 mm

Fiche technique
P30R



1. Arbre cylindrique avec rainure de clavette
2. Zone de prise
3. Entrées d'air
4. Echappement d'air

Fiche technique

- Modèle	P30R
- Code	8731133
Vitesse tours/min - à vide	3100
Vitesse tours/min -	1820
Puissance max	
Couple Nm - Puissance max	3,0
Couple Nm - Mini de démarrage	4,9

Caractéristiques du formulaire

Condition normale de livraison:

arbre cylindrique et corps comme dans l'image.

Sur demande:

Arbre

- fileté - indication /AF (exclut la rotation à gauche - soumis à vérification pour réversibles)

- conique - indication /AC

- avec pinces - indication /AP

MOTEURS AVEC PUISSANCE JUSQU'À 850 W

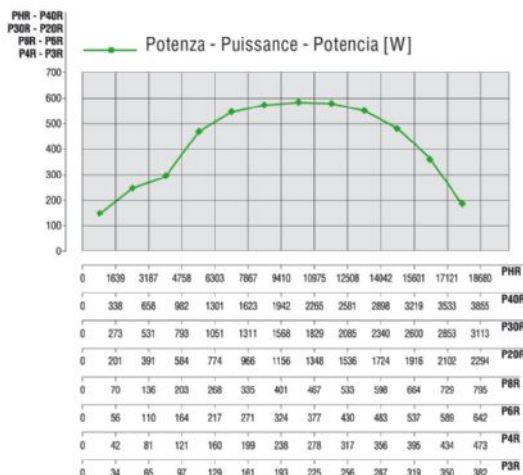
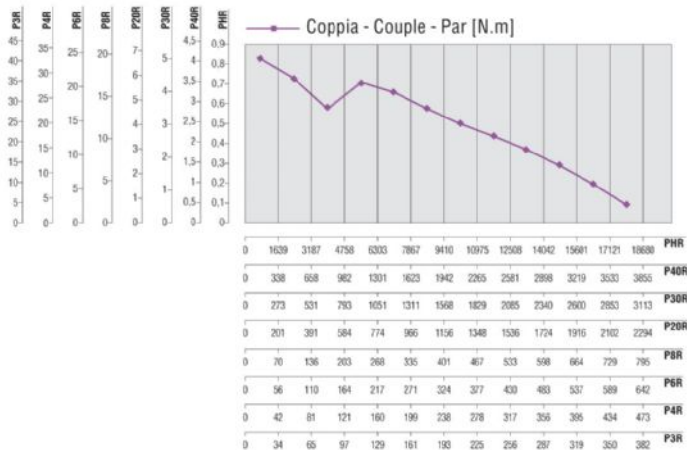
Fiche technique
P30R

SERIE P - Réversibles

WATT: 570 / CONSOMMATION: 830 NI/1'

Données relevées avec une pression de 6 bars - Diamètre minimum du tuyau d'alimentation 10 mm

Courbes caractéristiques



Charges radiales et axiales admissibles

Modèle	Code	Fr (N)	Fa (N)	Co (N)
P30R	8731133	2050	2350	4750

Dimensions hors tout

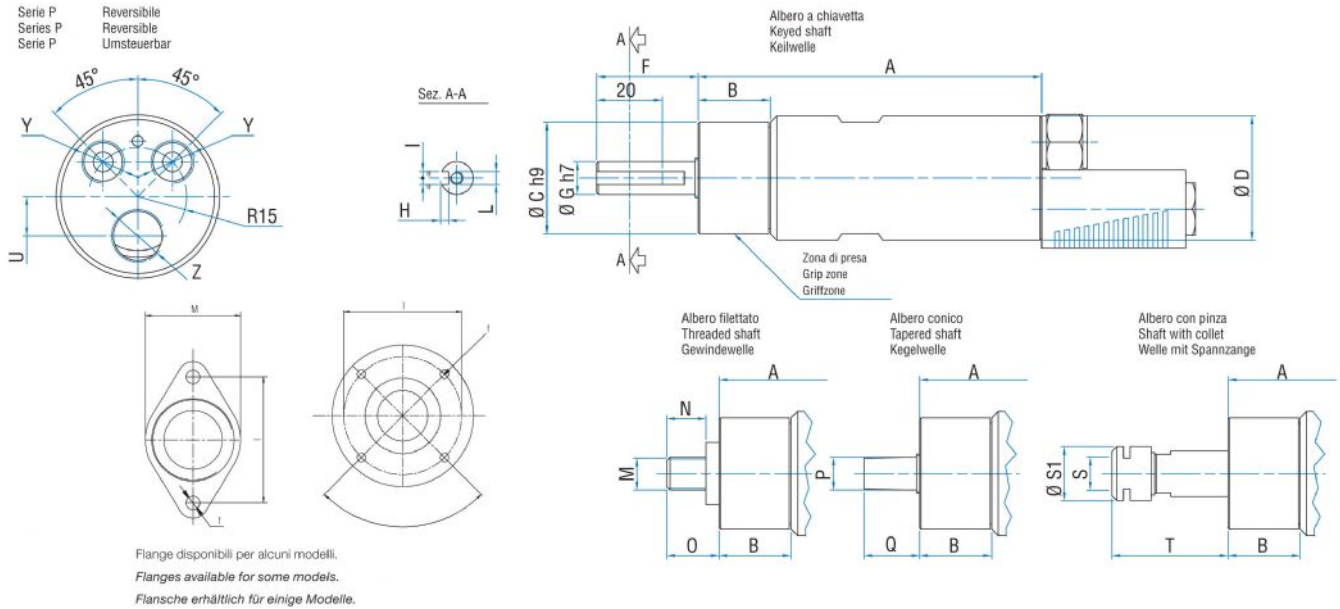
MOTEURS AVEC PUISSANCE JUSQU'À 850 W

Fiche technique
P30R

SERIE P - Réversibles

WATT: 570 / CONSOMMATION: 830 NI/1'

Données relevées avec une pression de 6 bars - Diamètre minimum du tuyau d'alimentation 10 mm



Modèle	Code	A	B	C	D	F	G	H	I	L	M	N	O	P	Q	S	S
P30R	8731133	126	31	48	50	31,5	14	3	5	M6	1/2"x20UNF	16	20,5	B12	26	ER16	2