

MOTEURS AVEC PUISSANCE JUSQU'À 850 W

SERIE P - Réversibles

WATT: 570 / CONSOMMATION: 830 NI/1'

Données relevées avec une pression de 6 bars - Diamètre minimum du tuyau d'alimentation 10 mm

Fiche technique
P2R



1. Arbre cylindrique avec rainure de clavette
2. Zone de prise
3. Entrées d'air
4. Echappement d'air

Fiche technique

- Modèle	P2R
- Code	8731140
Vitesse tours/min - à vide	300
Vitesse tours/min -	165
Puissance max	
Couple Nm - Puissance max	33,0
Couple Nm - Mini de démarrage	54,4

Caractéristiques du formulaire

Condition normale de livraison:

arbre cylindrique et corps comme dans l'image.

Sur demande:

Arbre

- fileté - indication /AF (exclut la rotation à gauche - soumis à vérification pour réversibles)

- conique - indication /AC

- avec pinces - indication /AP

MOTEURS AVEC PUISSANCE JUSQU'À 850 W

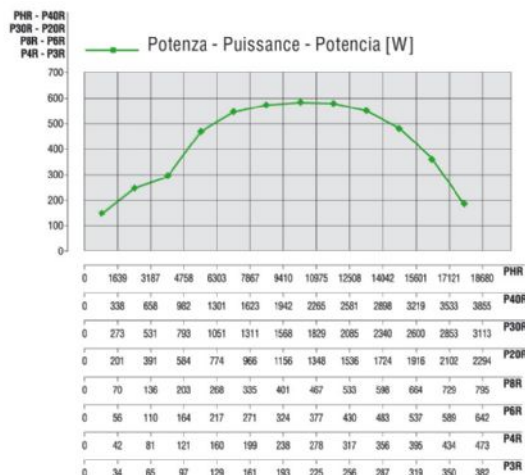
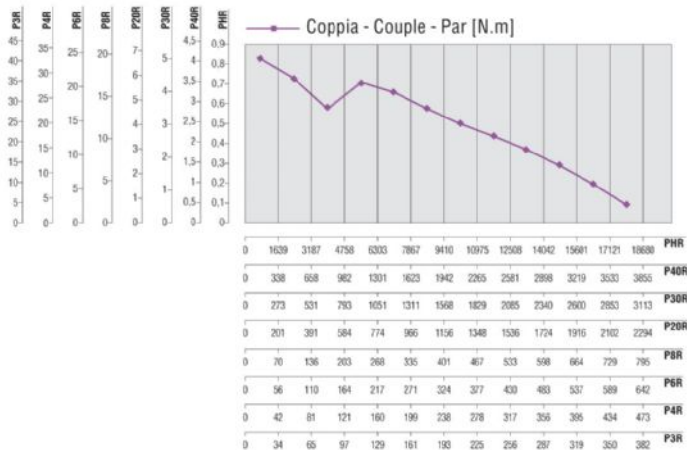
Fiche technique
P2R

SERIE P - Réversibles

WATT: 570 / CONSOMMATION: 830 NI/1'

Données relevées avec une pression de 6 bars - Diamètre minimum du tuyau d'alimentation 10 mm

Courbes caractéristiques



Charges radiales et axiales admissibles

Modèle	Code	Fr (N)	Fa (N)	Co (N)
P2R	8731140	2050	2350	4750

Dimensions hors tout

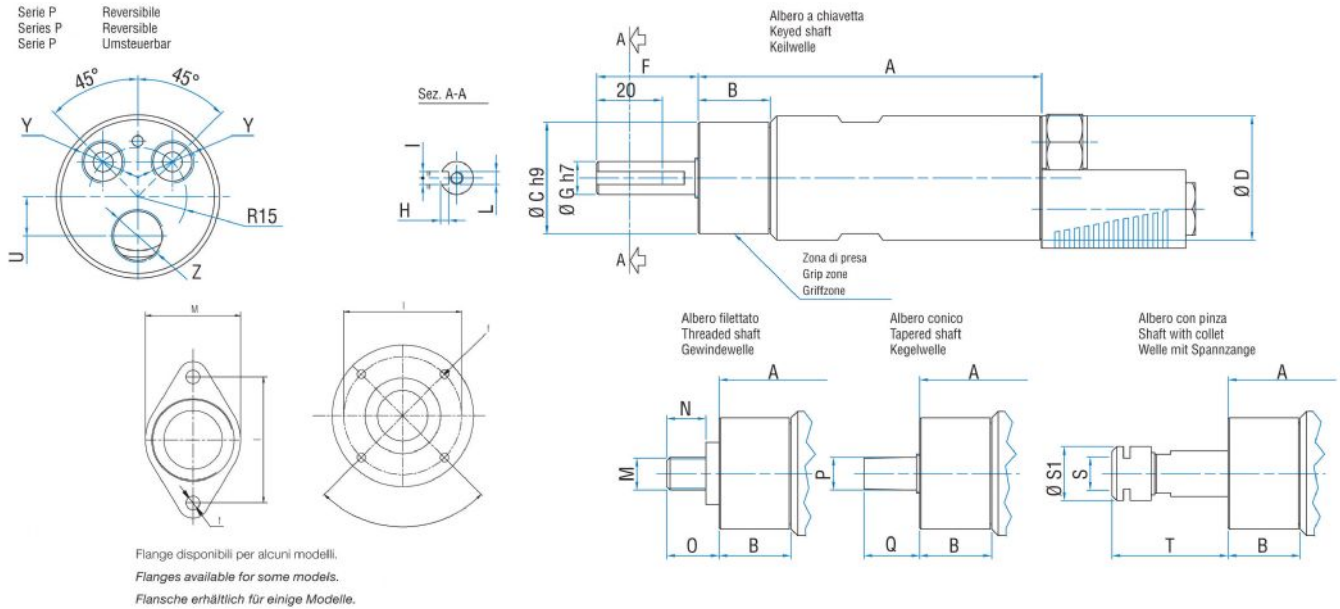
MOTEURS AVEC PUISSANCE JUSQU'À 850 W

Fiche technique
P2R

SERIE P - Réversibles

WATT: 570 / CONSOMMATION: 830 NI/1'

Données relevées avec une pression de 6 bars - Diamètre minimum du tuyau d'alimentation 10 mm



Modèle	Code	A	B	C	D	F	G	H	I	L	M	N	O	P	Q	S	S1
P2R	8731140	154	59	48	50	31,5	14	3	5	M6	1/2"x20UNF	16	20,5	B12	26	ER16	2