


## MOTEURS AVEC PUISSANCE JUSQU'À 850

W

SERIE MVR - Réversibles

WATT: 470 / CONSOMMATION: 600 NI/1"

Fiche technique  
**MV40R**



1. Arbre cylindrique avec rainure de clavette
2. Zone de prise
3. Entrées d'air
4. Echappement d'air

### Fiche technique

- Modèle	MV40R
- Code	8731271
Vitesse tours/min - à vide	2300
Vitesse tours/min - Puissance max	1300
Couple Nm - Puissance max	4,0
Couple Nm - Mini de démarrage	5,7

### Caractéristiques du formulaire

Condition normale de livraison:  
arbre cylindrique et corps comme dans l'image.

Sur demande:

Arbre

- fileté - indication /AF (exclu la rotation à gauche - soumis à vérification pour réversibles)

- conique - indication /AC

- avec pinces - indication /AP

Corps

- avec bride de fixation à losange

- avec arbre de sortie à 90°

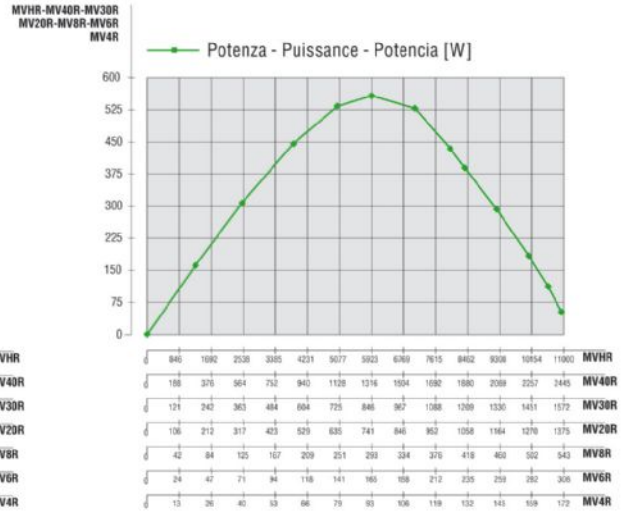
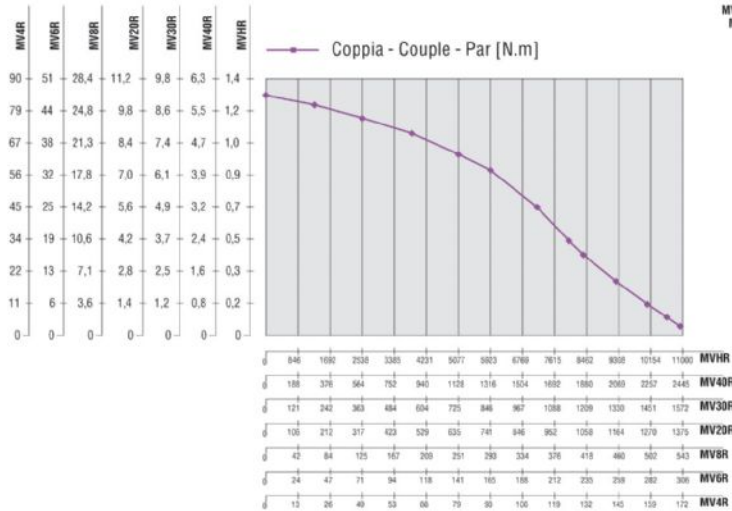
# MOTEURS AVEC PUISSANCE JUSQU'À 850 W

Fiche technique  
**MV40R**

SERIE MVR - Réversibles

WATT: 470 / CONSOMMATION: 600 NI/1"

Courbes caractéristiques



## Charges radiales et axiales admissibles

Modèle	Code	Fr (N)	Fa (N)	Co (N)
MV40R	8731271	1000	1850	3750

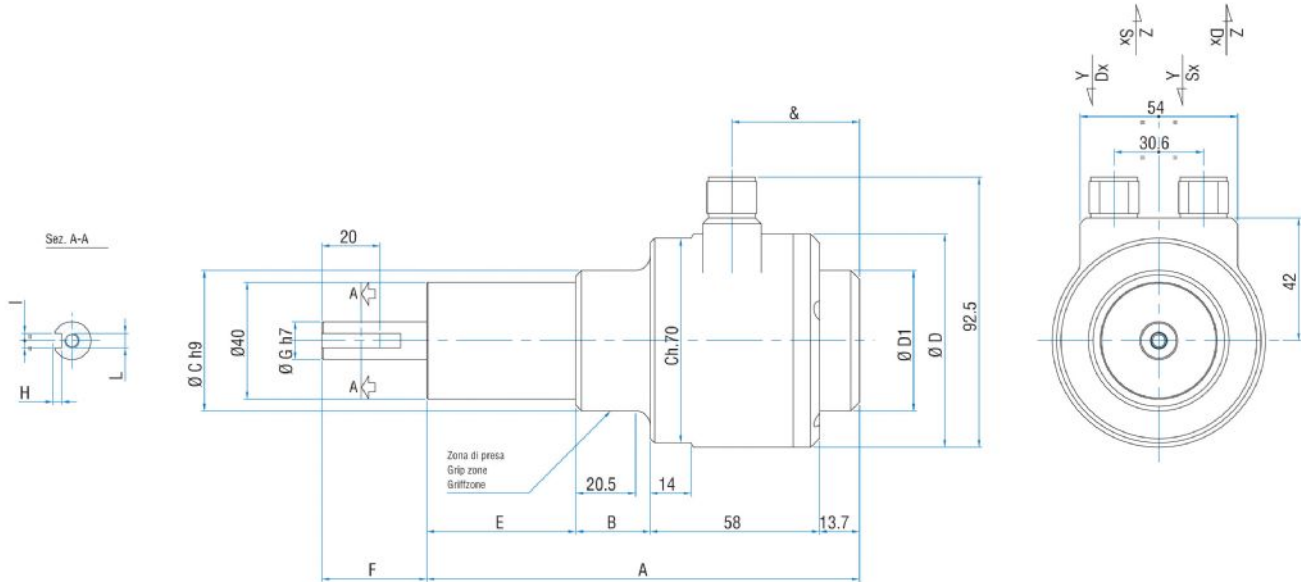
## Dimensions hors tout

# MOTEURS AVEC PUISSANCE JUSQU'À 850 W

SERIE MVR - Réversibles

WATT: 470 / CONSOMMATION: 600 NI/1"

Fiche technique  
**MV40R**



Modèle	Code	A	B	C	D	D1	E	F	G	H	I	L	Y	Z
MV40R	8731271	123,7	25,5	48,1	73	48,1	26,5	36	13	3	5	M5	G1/4"	G1/4"