


MOTEURS AVEC PUISSANCE JUSQU'À 850

W

SERIE MVR - Réversibles

WATT: 470 / CONSOMMATION: 600 NI/1"

Fiche technique
MV30R



1. Arbre cylindrique avec rainure de clavette
2. Zone de prise
3. Entrées d'air
4. Echappement d'air

Fiche technique

- Modèle	MV30R
- Code	8731272
Vitesse tours/min - à vide	1500
Vitesse tours/min - Puissance max	850
Couple Nm - Puissance max	6,3
Couple Nm - Mini de démarrage	9,0

Caractéristiques du formulaire

Condition normale de livraison:
arbre cylindrique et corps comme dans l'image.

Sur demande:

Arbre

- fileté - indication /AF (exclu la rotation à gauche - soumis à vérification pour réversibles)

- conique - indication /AC

- avec pinces - indication /AP

Corps

- avec bride de fixation à losange

- avec arbre de sortie à 90°

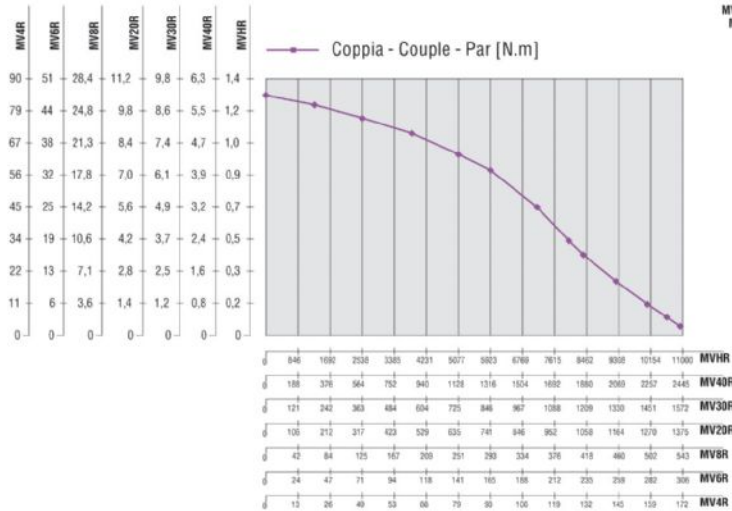
MOTEURS AVEC PUISSANCE JUSQU'À 850 W

Fiche technique
MV30R

SERIE MVR - Réversibles

WATT: 470 / CONSOMMATION: 600 NI/1"

Courbes caractéristiques

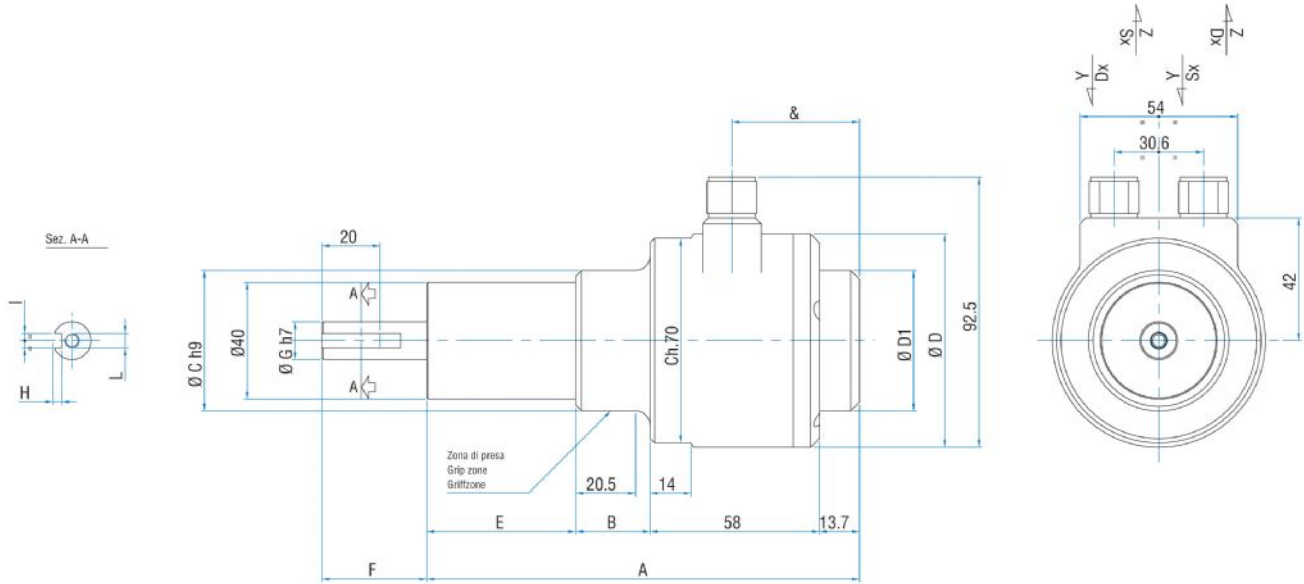


MOTEURS AVEC PUISSANCE JUSQU'À 850 W

SERIE MVR - Réversibles

WATT: 470 / CONSOMMATION: 600 NI/1"

Fiche technique
MV30R



Modèle	Code	A	B	C	D	D1	E	F	G	H	I	L	Y	Z
MV30R	8731272	123,7	25,5	48,1	73	48,1	26,5	36	13	3	5	M5	G1/4"	G1/4"