

MOTEURS LENTS

SERIE LFF - Non réversibles

WATT: 190 / CONSOMMATION: 480 NI/1'

Fiche technique
LFF200D



- 1. Arbre cylindrique avec rainure de clavette
- 2. Zone de prise
- 3. Entrée d'air
- 4. Echappement d'air

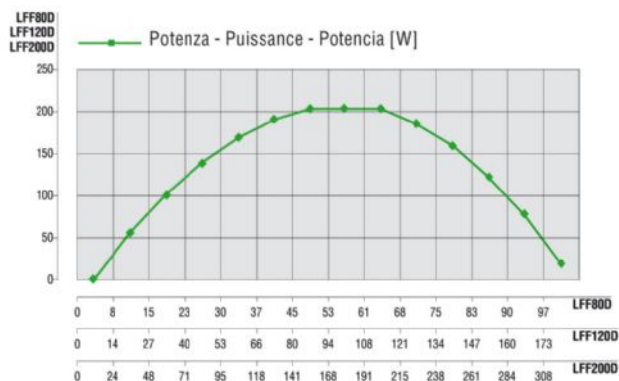
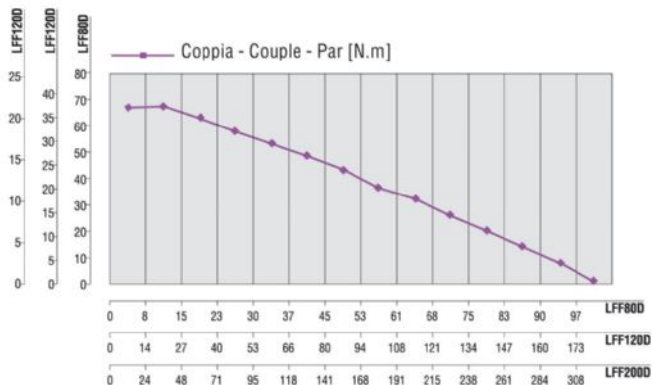
Fiche technique

Rotation droite - Modèle	LFF200D
Rotation droite - Code	8711221
Vitesse tours/min - à vide	220
Vitesse tours/min - Puissance max	170
Couple Nm - Puissance max	11
Couple Nm - Mini de démarrage	21

Caractéristiques du formulaire

La normale condition de livraison des modèles indiqués dans le tableau est celle avec arbre cylindrique, et corps cylindrique comme dans l'image.

Courbes caractéristiques



MOTEURS LENTS

SERIE LFF - Non réversibles

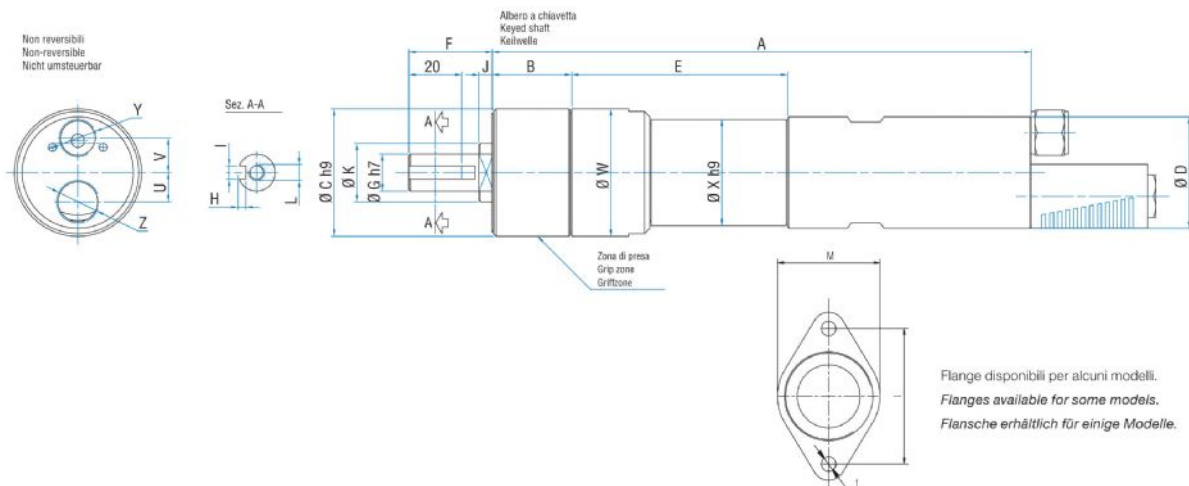
WATT: 190 / CONSOMMATION: 480 NI/1'

Fiche technique
LFF200D

Charges radiales et axiales admissibles

Modèle	Code	Fr (N)	Fa (N)	Co (N)
LFF200D	8711221	1000	1850	3750

Dimensions hors tout



Modèle	Code	A	B	C	D	E	F	G	H	I	J	K	L	U	V	W	X	Y	Z
LFF200D	8711221	185,7	26,5	40	38	76,2	36	13	3	5	/	/	M5	9,5	11	42	34	1/4"	3/8"