

MOTEURS LENTS

SERIE LFF - Non réversibles

WATT: 190 / CONSOMMATION: 480 NI/1'

Fiche technique
LFF120D



1. Arbre cylindrique avec rainure de clavette
2. Zone de prise
3. Entrée d'air
4. Echappement d'air

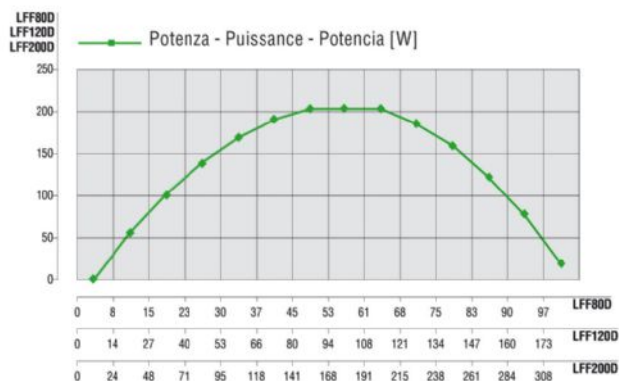
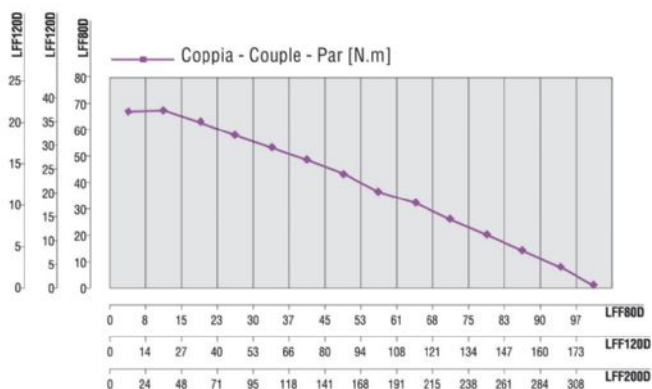
Fiche technique

Rotation droite - Modèle	LFF120D
Rotation droite - Code	8711222
Vitesse tours/min - à vide	120
Vitesse tours/min - Puissance max	95
Couple Nm - Puissance max	20
Couple Nm - Mini de démarrage	37

Caractéristiques du formulaire

La normale condition de livraison des modèles indiqués dans le tableau est celle avec arbre cylindrique, et corps cylindrique comme dans l'image.

Courbes caractéristiques



MOTEURS LENTS

SERIE LFF - Non réversibles

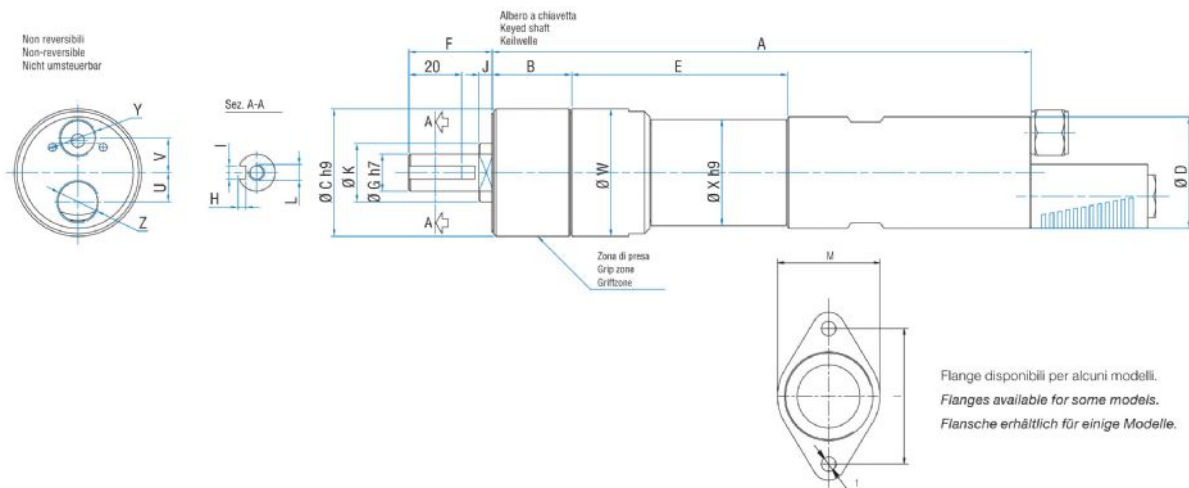
WATT: 190 / CONSOMMATION: 480 NI/1'

Fiche technique
LFF120D

Charges radiales et axiales admissibles

Modèle	Code	Fr (N)	Fa (N)	Co (N)
LFF120D	8711222	1000	1850	3750

Dimensions hors tout



Modèle	Code	A	B	C	D	E	F	G	H	I	J	K	L	U	V	W	X	Y	Z
LFF120D	8711222	185,7	26,5	40	38	76,2	36	13	3	5	/	/	M5	9,5	11	42	34	1/4"	3/8"