

MOTORES LENTOS

SÉRIE LFF - No reversibles

WATT: 190 / CONSUMO: 480 NI/1'

Ficha de datos

LFF200D



1. Eje cilíndrico de chaveta
2. Zona de toma
3. Ingreso de aire
4. Descarga de aire

Ficha técnica

Rotación a derechas - Modelo	LFF200D
Rotación a derechas - Código	8711221
Velocidad r.p.m. - en vacío	220
Velocidad r.p.m. - Potencia max	170
Par Nm - Potencia max	11
Par Nm - Mínimo de arranque	21

Características del formulario

La condición normal de suministro de los modelos indicados en la tabla es con eje cilíndrico y cuerpo cilíndrico, como en la foto.

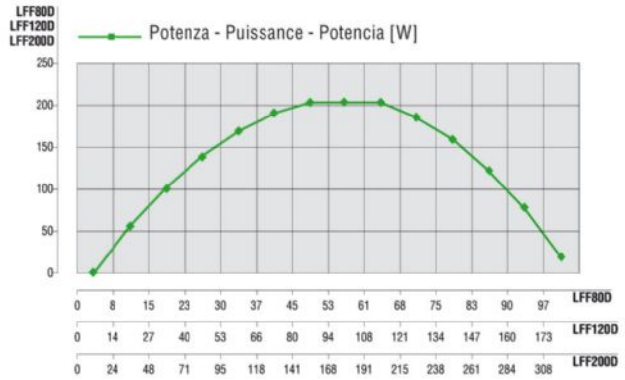
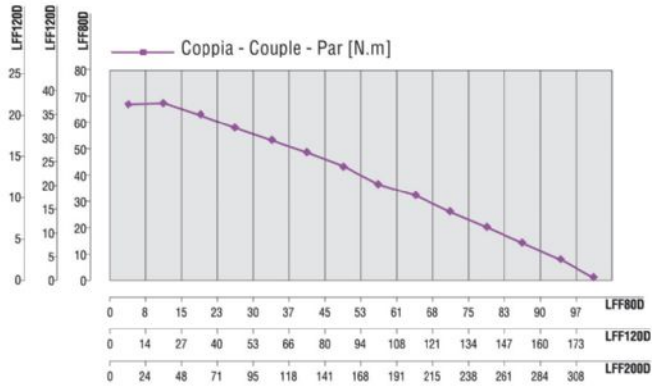
MOTORES LENTOS

SÉRIE LFF - No reversibles

WATT: 190 / CONSUMO: 480 NI/1'

Curvas características

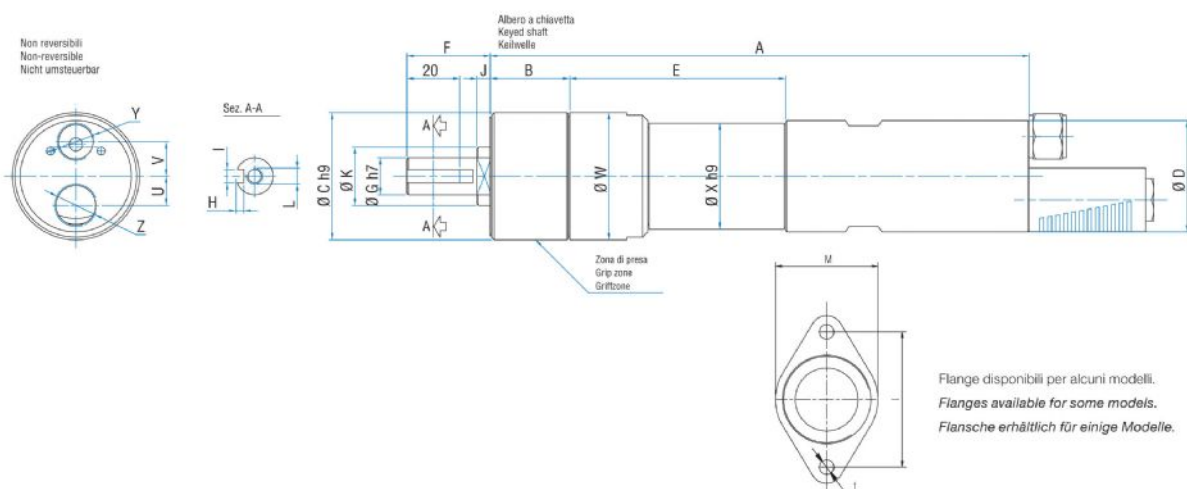
Ficha de datos
LFF200D



Cargas radiales y axiales admisibles

Modelo	Código	Fr (N)	Fa (N)	Co (N)
LFF200D	8711221	1000	1850	3750

Dimensiones totales



MOTORES LENTOS

SÉRIE LFF - No reversibles

WATT: 190 / CONSUMO: 480 NI/1'

Ficha de datos

LFF200D

Modelo	Código	A	B	C	D	E	F	G	H	I	J	K	L	U	V	W	X	Y	Z
LFF200D	8711221	185,7	26,5	40	38	76,2	36	13	3	5	/	/	M5	9,5	11	42	34	1/4"	3/8"