

LANGSAME MOTOREN

SERIE LGG - Nicht umsteuerbar

WATT: 430 / VERBRAUCH: 600 NI/1'

Datenblatt
LGG120D



1. Zylindrische Welle mit Keil
2. Abholbereich
3. Lufteinlass
4. Luftauslass

Produktdatenblätter

| | |
|-----------------------------------|---------|
| Rechtsläufer - Modell | LGG120D |
| Rechtsläufer - Bestellnr. | 8711216 |
| Drehzahl U/min - Leerlauf | 110 |
| Drehzahl U/min - Max Leistung | 70 |
| Drehmoment Nm - Max Leistung | 56 |
| Drehmoment Nm - Min. Anlaufmoment | 75 |

Formularfunktionen

Die in der Tabelle angeführten Modelle werden normalerweise in Form von zylindrischer Welle und zylindrischem Gehäuse, wie im Foto dargestellt geliefert.

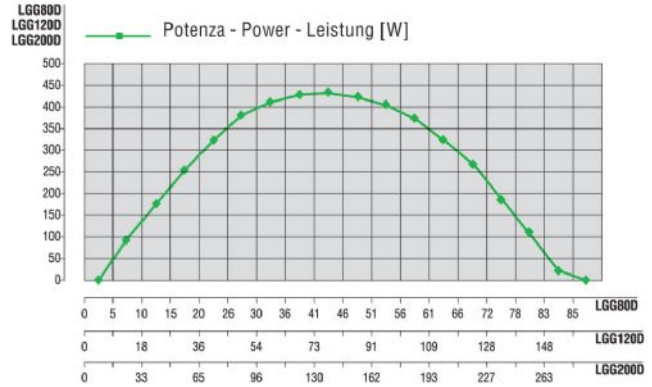
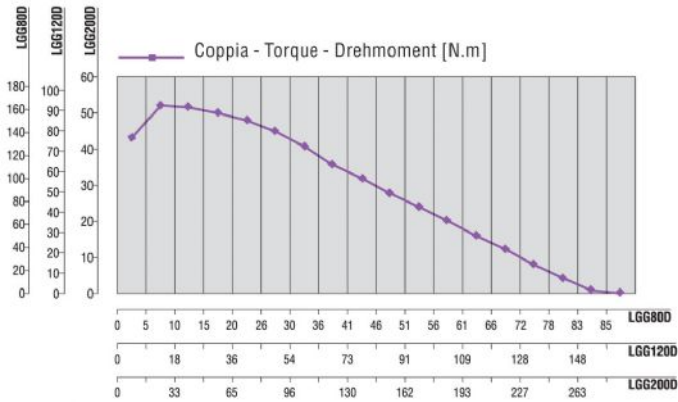
LANGSAME MOTOREN

SERIE LGG - Nicht umsteuerbar

WATT: 430 / VERBRAUCH: 600 NI/1'

Charakteristische Kurven

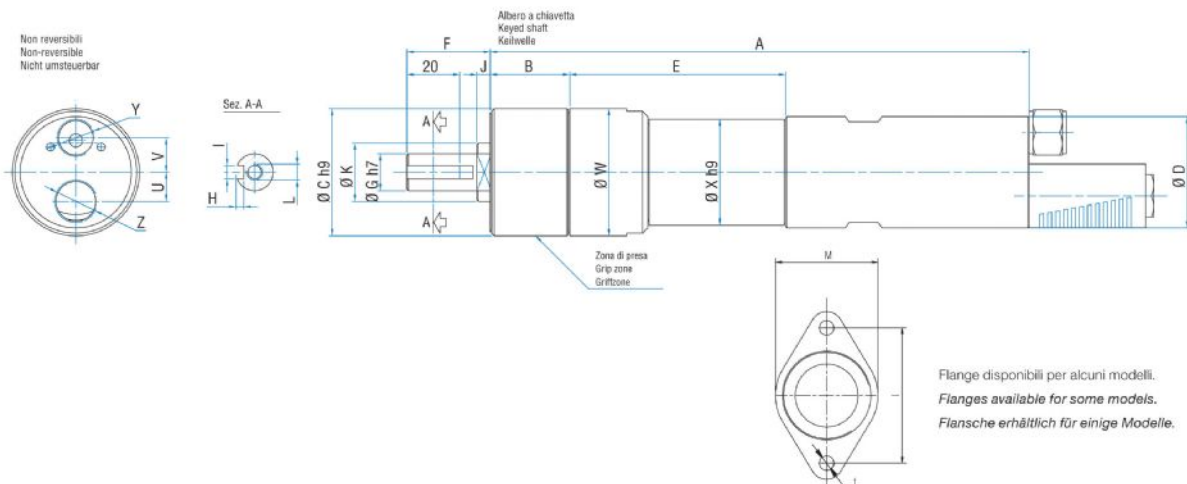
Datenblatt
LGG120D



Zulässige radiale und axiale Belastungen

| Schablon | Code | Fr (N) | Fa (N) | Co (N) |
|----------|---------|--------|--------|--------|
| LGG120 | 8711216 | 2100 | 2350 | 4750 |

Gesamtabmessungen



LANGSAME MOTOREN

SERIE LGG - Nicht umsteuerbar

WATT: 430 / VERBRAUCH: 600 NI/1'

Datenblatt

LGG120D

| Schablone | Code | A | B | C | D | E | F | G | H | I | J | K | L | U | V | W | X | Y | Z |
|-----------|---------|-------|------|----|----|------|------|----|---|---|---|----|----|----|----|----|----|------|------|
| LGG120D | 8711216 | 203,5 | 29,5 | 48 | 42 | 81,5 | 31,5 | 14 | 3 | 5 | 5 | 22 | M6 | 11 | 13 | 48 | 40 | 1/4" | 3/8" |